



# PROSES BISNIS DINAS PERIKANAN



PRESENTED BY :  
**Drs. M.S. HERUWIDI, M.M**

Jalan Soemargo No.2  
Lamongan-62217  
[diskan@lamongankab.go.id](mailto:diskan@lamongankab.go.id)  
(0322) 321347

# PERDA NO.69 TAHUN 2016

Dinas Perikanan adalah unsur pelaksana urusan pemerintah di bidang perikanan

## TUGAS :

Merumuskan Kebijakan Teknis dan Strategis, Melaksanakan Urusan Pemerintahan, dan Pelayanan Umum, Pembinaan dan Pelaksanaan Bidang Perikanan

## FUNGSI:

- Perumusan Kebijakan Teknis di Bidang Perikanan
- Penyelenggaraan urusan Pemerintahan dan Pelayanan Umum di Bidang Perikanan
- Penyelenggaraan Pembinaan, Penyuluhan, dan Bimbingan Usaha Perikanan dari Hulu Sampai Hilir
- Penyelenggaraan Perlindungan dan Pemberdayaan Nelayan, Pembudidaya Ikan dan Petambak Garam dalam Batas Kewenangan Daerah
- Penyelenggaraan pengawasan dan pengelolaan pesisir serta pengendalian sumberdaya perikanan dalam batas kewenangan daerah



**R  
E  
G  
U  
L  
A  
S  
I**

Visi & Misi  
Kab. Lamongan  
Tahun 2016-2021

Misi

Visi

“Terwujudnya Lamongan  
Lebih Sejahtera dan  
Berdaya Saing”

D  
I  
S  
K  
A  
N

1

Mewujudkan Sumber Daya Manusia berdaya saing melalui peningkatan kualitas pelayanan pendidikan dan kesehatan

2

**Mengembangkan perekonomian yang berdaya saing dengan mengoptimalkan potensi daerah.**

3

Memantapkan sarana dan prasarana dasar dengan menjaga kelestarian lingkungan.

4

Mewujudkan Reformasi birokrasi bagi pemenuhan pelayanan publik.

5

Memantapkan kehidupan masyarakat yang tenteram dan damai dengan menjunjung tinggi budaya lokal.

# DUKUNGAN KINERJA

## DINAS PERIKANAN TERHADAP RPJMD KAB.LAMONGAN 2016-2021

### MISI 2

MENGEMBANGKAN  
PEREKONOMIAN  
YANG BERDAYA  
SAING DENGAN  
MENGOPTIMALKAN  
POTENSI DAERAH

#### TUJUAN

Meningkatkan pertumbuhan ekonomi melalui optimalisasi potensi daerah dan ekonomi kerakyatan untuk mewujudkan peningkatan pendapatan masyarakat

#### INDIKATOR TUJUAN

1. % Pertumbuhan Ekonomi
2. PDRB Per Kapita
3. Inflasi
4. Indek Gini

#### SASARAN

Meningkatnya Pertumbuhan Lapangan Usaha Pertanian dan Kesejahteraan Petani

#### INDIKATOR SASARAN

1. Nilai Tukar Petani ( NTP )
2. % Pertumbuhan PDRB Lapangan Usaha Pertanian



# RENSTRA

DINAS PERIKANAN KAB.LAMONGAN  
TAHUN 2016-2021

TUJUAN	INDIKATOR TUJUAN	SASARAN	INDIKATOR SASARAN	PROGRAM	INDIKATOR PROGRAM
Meningkatkan Pertumbuhan Sub Lapangan Usaha Perikanan dan Kesejahteraan Petani	1. %Pertumbuhan Sub Lapangan Usaha Perikanan 2. NTP Sub Sektor Perikanan	1. Meningkatkan Produksi Perikanan Tangkap 2. Meningkatkan Produksi Perikanan Budidaya 3. Meningkatkan Kesejahteraan Petani ( Nelayan dan Pembudidaya )	% Peningkatan Jumlah Produksi Perikanan Tangkap  % Peningkatan Jumlah Produksi Perikanan Budidaya  Indeks Harga Yang Diterima Petani ( Pembudidaya/ Nelayan )	Pengembangan Perikanan Tangkap  Pengembangan Budidaya Perikanan  Pemberdayaan Ekonomi Masyarakat Pesisir  Optimalisasi Pengelolaan dan Pemasaran Hasil Perikanan	Jumlah Produksi Perikanan Tangkap  Jumlah Produksi Perikanan Budidaya  % Peningkatan Kelompok Ekonomi Masy.Pesisir Yang Terbentuk  Jumlah Produksi Perikanan Yang Diolah

## MISI - 2

# MATRIKS RENSTRA DINAS PERIKANAN KAB.LAMONGAN TAHUN 2016-2021

TUJUAN	SASARAN	INDIKATOR	Tahun Dasar 2016	Target					Strategi Mencapai Tujuan dan Sasaran	
				2017	2018	2019	2020	2021	Kebijakan	Program
Meningkatkan Pertumbuhan Sub Lapangan Usaha Perikanan dan Kesejahteraan Petani	1. Meningkatkan Produksi Perikanan Tangkap	% Peningkatan Jumlah Produksi Perikanan Tangkap	76.153,98	1.08	2.19	3.32 (78.679,24)	4.45	5.60	Pengembangan Perikanan Tangkap	1. Pengembangan Perikanan Tangkap 2. Program Pengembangan Budidaya Perikanan
	2. Meningkatkan Produksi Perikanan Budidaya	% Peningkatan Jumlah Produksi Perikanan Budidaya	51.302,6	1.04	5.16	10.42 (56.648,55)	15.94	21.74	Pengembangan Perikanan Budidaya	3. Program Pemberdayaan Ekonomi Masyarakat Pesisir 4. Program Optimalisasi Pengeolaan dan Pemasaran Hasil Produksi Perikanan
	3. Meningkatkan Kesejahteraan Petani ( Pembudidaya dan Nelayan )	Indeks Harga Yang Diterima Petani	122	124	125	126	127	128	Optimalisasi Pemanfaatan Sumberdaya Perikanan yang Berkelanjutan dan Ramah Lingkungan	

Note : Peningkatan produksi perikanan dihitung berdasarkan peningkatan produksi dari tahun baseline (Penghitungan Peningkatan Produksi Dihitung Pada Akhir Tahun)



# CAPAIAN PRODUKSI PERIKANAN

## Tahun 2019 Per Trib.IV



Produksi Tangkap :  
79.315,10 Ton  
( 100,81 % dari Target )



Produksi Budidaya:  
56.910,46 Ton  
( 100,46 % dari Target )



Produksi Garam :  
38.372 Ton  
(165,93% dari Target)



Ikan Yang Diolah :  
88.969,19 Ton  
( 101,23% dari Target )



# CAPAIAN Tahun

## 2018



NTP Sub Sektor Perikanan  
116,81

Indeks Harga Yang Diterima:  
150,38



Produksi Ikan :  
131.976,6 Ton



Produksi Garam :  
29.939,00 Ton



Ikan Yang Diolah :  
88.312,34 Ton



# Proses Pencapaian Tujuan



## TUJUAN DINAS PERIKANAN :

**Meningkatkan Pertumbuhan Lapangan Usaha Perikanan & Kesejahteraan Petani ( Nelayan/Pembudidaya )**

## DENGAN INDIKATOR TUJUAN :

- 1. % Pertumbuhan Sub Lapangan Usaha Perikanan**
- 2. Nilai Tukar Petani ( Sub Sektor Perikanan )**



# %Pertumbuhan Sub Lapangan Usaha Perikanan

**PDRB ADHK sub Lapangan Usaha Perikanan  
Tahun Sekarang – PDRB ADHK Sub Lapangan  
Usaha Perikanan Tahun Sebelumnya**

**X 100**

**PDRB ADHK sub Lapangan Usaha Perikanan  
Tahun Sebelumnya**



**PDRB ADHK Sub  
Lapangan Usaha  
Perikanan**

**PRODUKSI  
PERIKANAN  
TANGKAP**

**PRODUKSI  
PERIKANAN  
BUDIDAYA**

**PRODUKSI  
GARAM RAKYAT**

**PRODUKSI  
PERIKANAN  
YANG DIOLAH**

# NTP PERTANIAN ( SUB SEKTOR PERIKANAN )

$$\frac{\text{It ( Indeks Yang Diterima )}}{\text{Ib ( Indeks Yang Dibayarkan )}} \times 100$$



# SKEMA PROBIS PERIKANAN



## MANAJEMEN

M.01  
Pengelolaan  
Kinerja

M.02  
Kepatuhan  
Internal

M.03  
Pengelolaan  
Resiko

## BISNIS INTI

LA.01  
Meningkatnya  
Produksi  
Perikanan  
Tangkap

LA.02  
Meningkatnya  
Produksi  
Perikanan  
Budidaya

LA.03  
Meningkatnya  
Kesejahteraan  
Petani  
(Nelayan+Pembudidaya)

## BISNIS PENDUKUNG

P.01  
Administrasi

P.02  
Kompetensi  
Pegawai

P.03  
Ketersediaan  
Sarpras dan  
Perencanaan  
Yang Baik

INPUT :  
• REGULASI  
• ANGGARAN  
• PERAN  
MASYARAKAT  
• SARPRAS  
• MANAJEMEN  
RISIKO

MANFAAT/  
OUTCOME :  
• PERTUMBUHAN  
LAP.USAHA  
PERIKANAN  
• KESEJAHTERAAN  
PETANI

CUSTOMERS :  
• PEMDA  
• KEMENTERIAN  
• PEMPROV  
• SWASTA  
• MASYARAKAT

# Proses Bisnis Manajemen

## Pengelolaan Kinerja

- Menyelaraskan visi dan misi, sesuai dengan Renstra. Dalam Pengelolaan Kinerja Dinas Perikanan selalu berpedoman pada indikator indikator yang sudah di tetapkan. Pengelolaan Kinerja juga menyentuh aspek kepatuhan Internal dan Pengelolaan Resiko

## Kepatuhan Internal

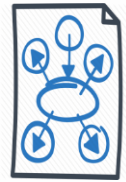
- Mengevaluasi kepatuhan terhadap peraturan perundangan yang sesuai Tupoksi dan SOP

## Pengelolaan Resiko

- memaksimal kan pencapaian tujuan dengan jalan merencanakan solusi sesuai dengan permasalahan yang mungkin muncul



Evaluasi Kinerja



Perencanaan Kinerja



Pengelolaan Kinerja



Pelaporan Kinerja

Pengukuran Kinerja



# PROSES BISNIS INTI DINAS PERIKANAN

1.

- **MENINGKATNYA PRODUKSI PERIKANAN TANGKAP**

2.

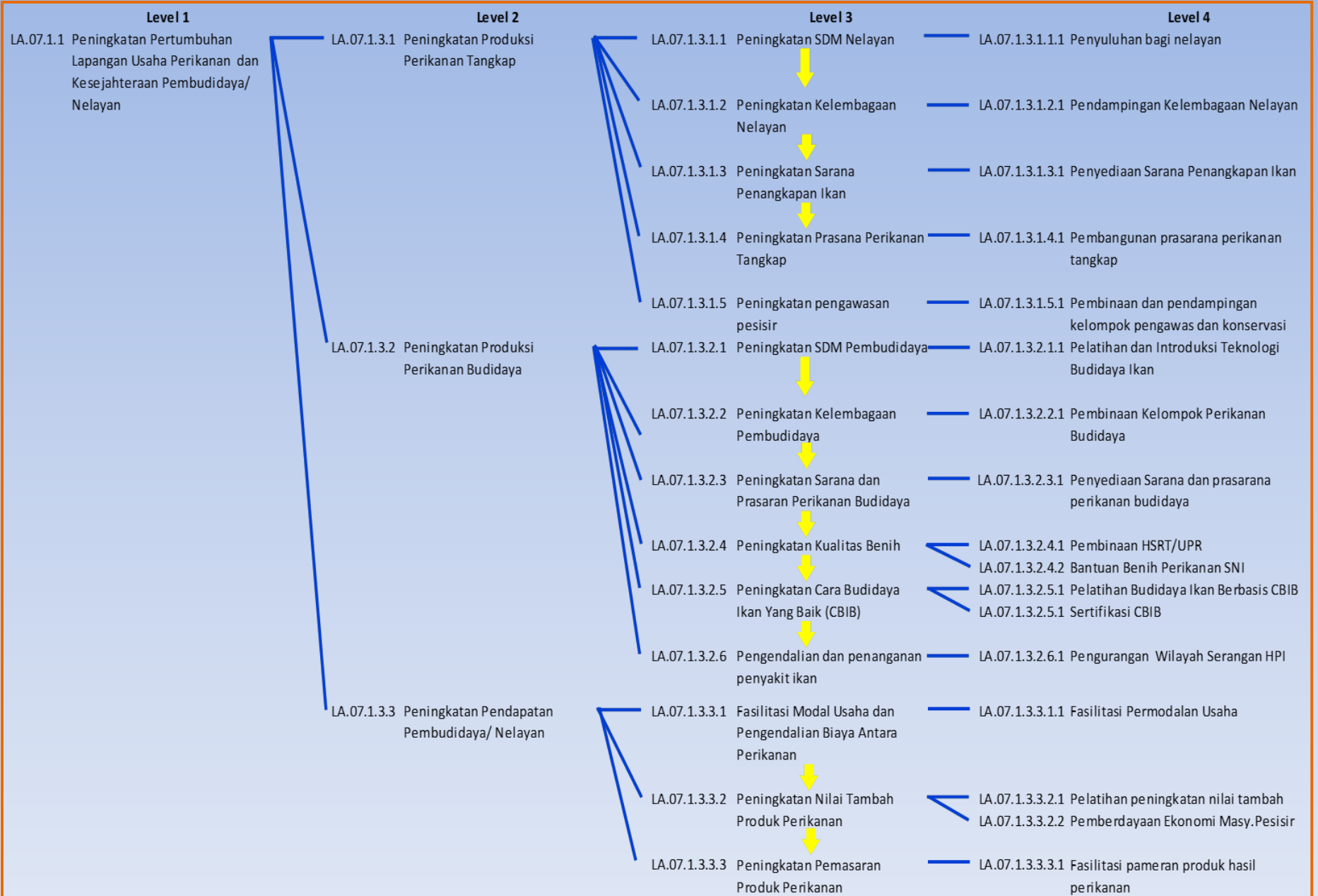
- **MENINGKATNYA PRODUKSI PERIKANAN BUDIDAYA**

3.

- **MENINGKATNYA KESEJAHTERAAN PETANI (PEMBUDIDAYA/NELAYAN)**



# Proses Bisnis Inti Dinas Perikanan





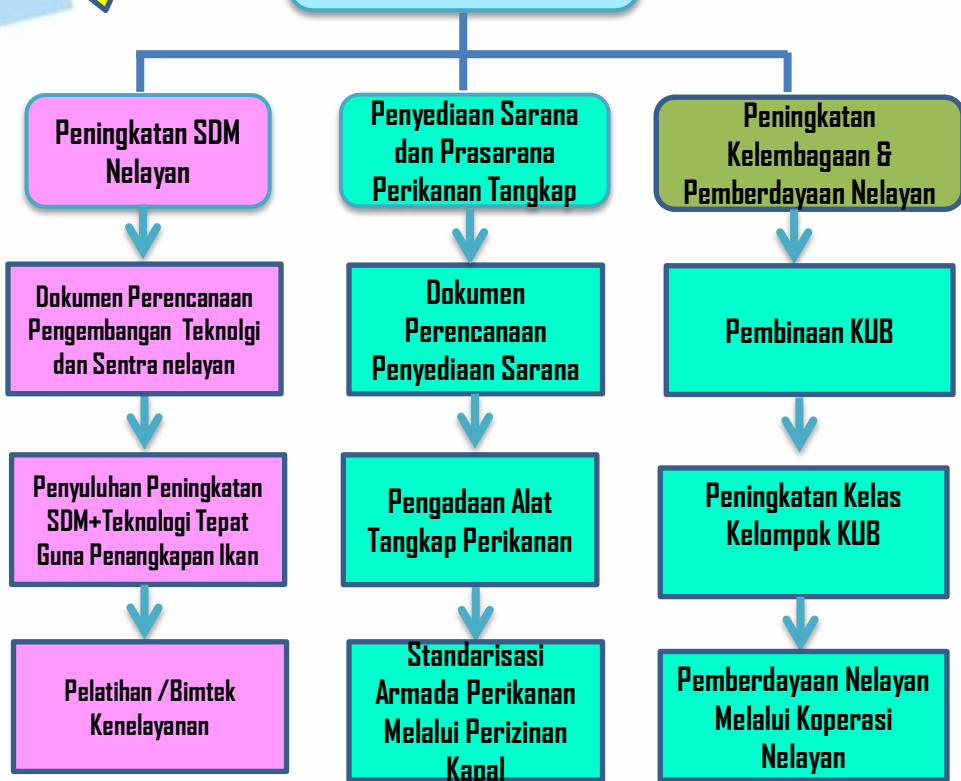
# Perbandingan Probis Inti dan Struktur Organisasi



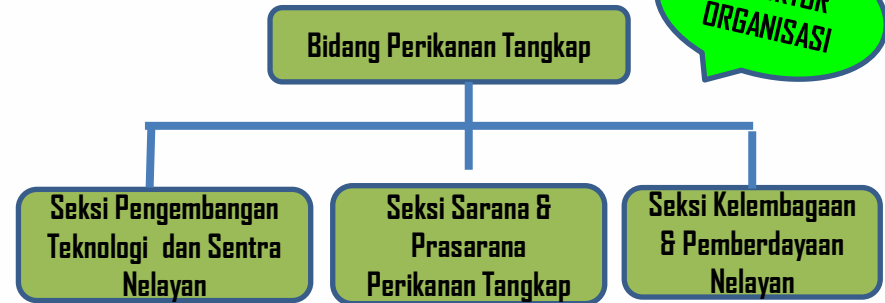
# Perbandingan Proses Bisnis dan Struktur Organisasi

**PROSES BISNIS**

## Produksi Perikanan Tangkap



**STRUKTUR ORGANISASI**



Program Pengembangan Perikanan Tangkap		
Seksi Pengembangan Teknologi dan Sentra Nelayan	Seksi Sarana & Prasarana Perikanan Tangkap	Seksi Kelembagaan & Pemberdayaan Nelayan
KEGIATAN	KEGIATAN	KEGIATAN
Fasilitasi Nelayan	Fasilitasi Pembuatan Dokumen Kapal Nelayan	Peningkatan Kapasitas Kelembagaan Nelayan
	Pengadaan Sarana dan Prasarana Penangkapan Ikan	

# Perbandingan Proses Bisnis dan Struktur Organisasi

**PROSES  
BISNIS**

**Produksi Perikanan  
Budidaya**



**STRUKTUR  
ORGANISASI**

**Bidang Perikanan  
Budidaya**

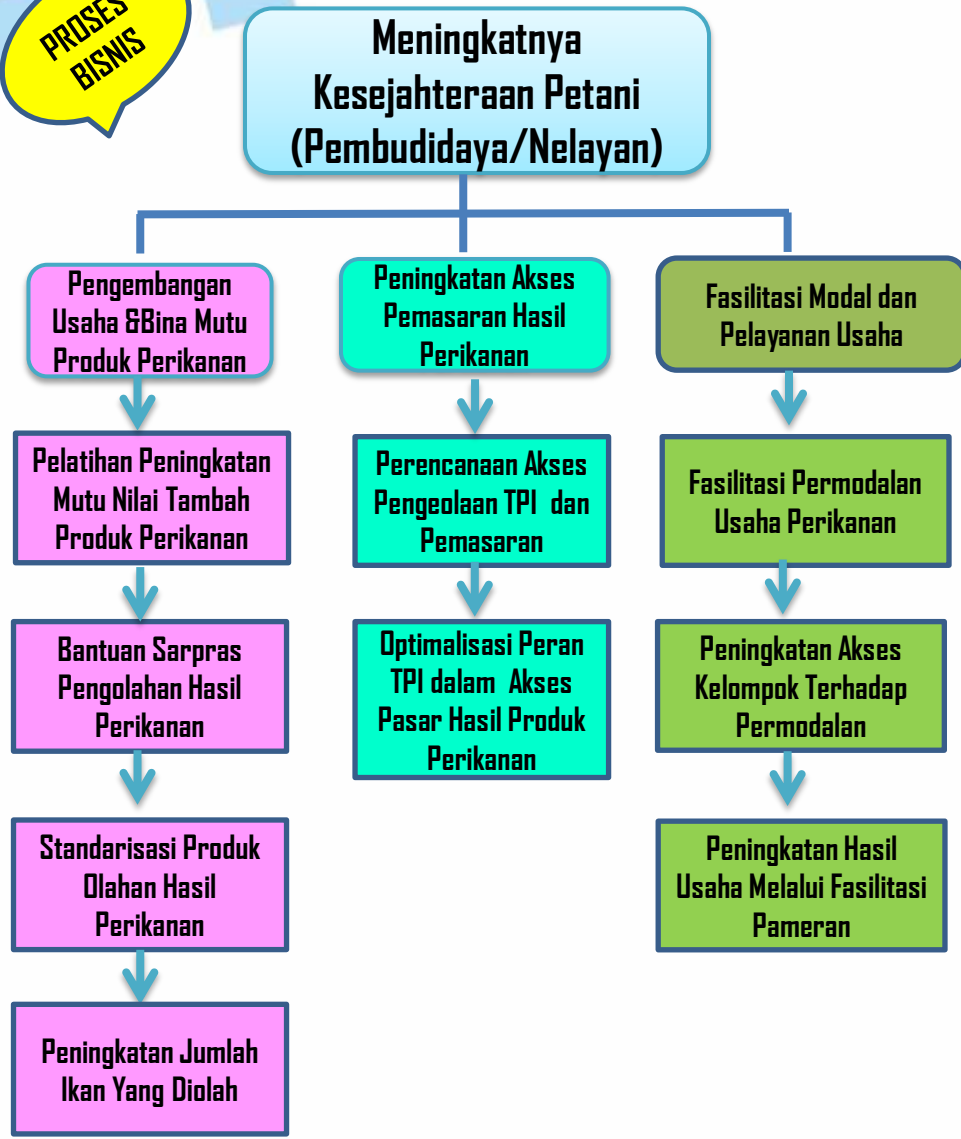


## Program Pengembangan Perikanan Budidaya

Seksi Produksi dan Usaha Budidaya	Seksi Sarana dan Prasarana Budidaya	Seksi Kesehatan Ikan dan Lingkungan
KEGIATAN	KEGIATAN	KEGIATAN
Pembinaan dan Pendampingan Kelompok Perikanan Budidaya	Pengadaan Sarana dan Prasarana Perikanan Budidaya	Monitoring Kesehatan Ikan dan Lingkungan Budidaya Perikanan
Percontohan Budidaya Perikanan		Pengadaan Sarpras Laboratorium Kesehatan Ikan dan Lingkungan

# Perbandingan Proses Bisnis dan Struktur Organisasi


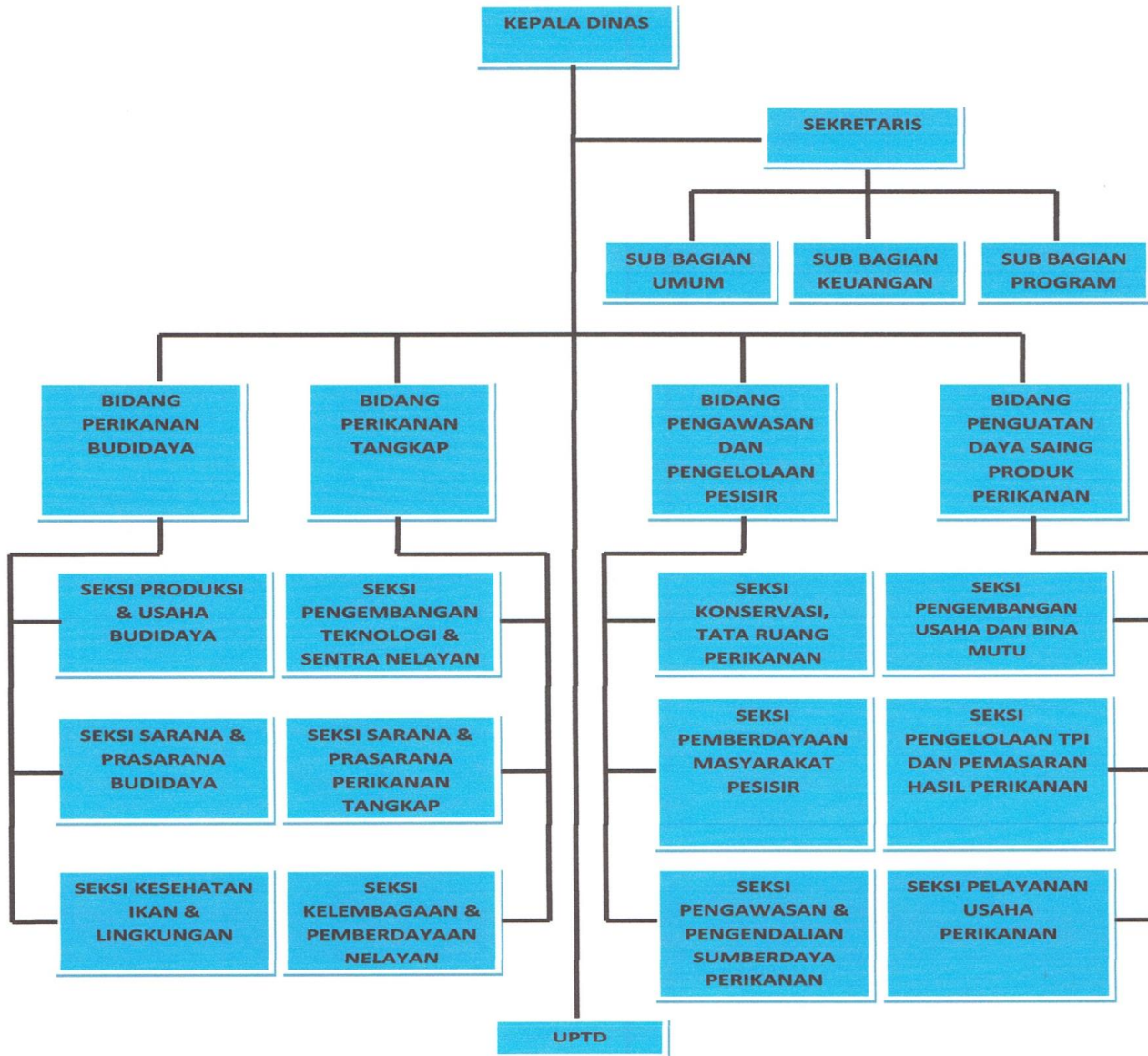
**PROSES BISNIS**



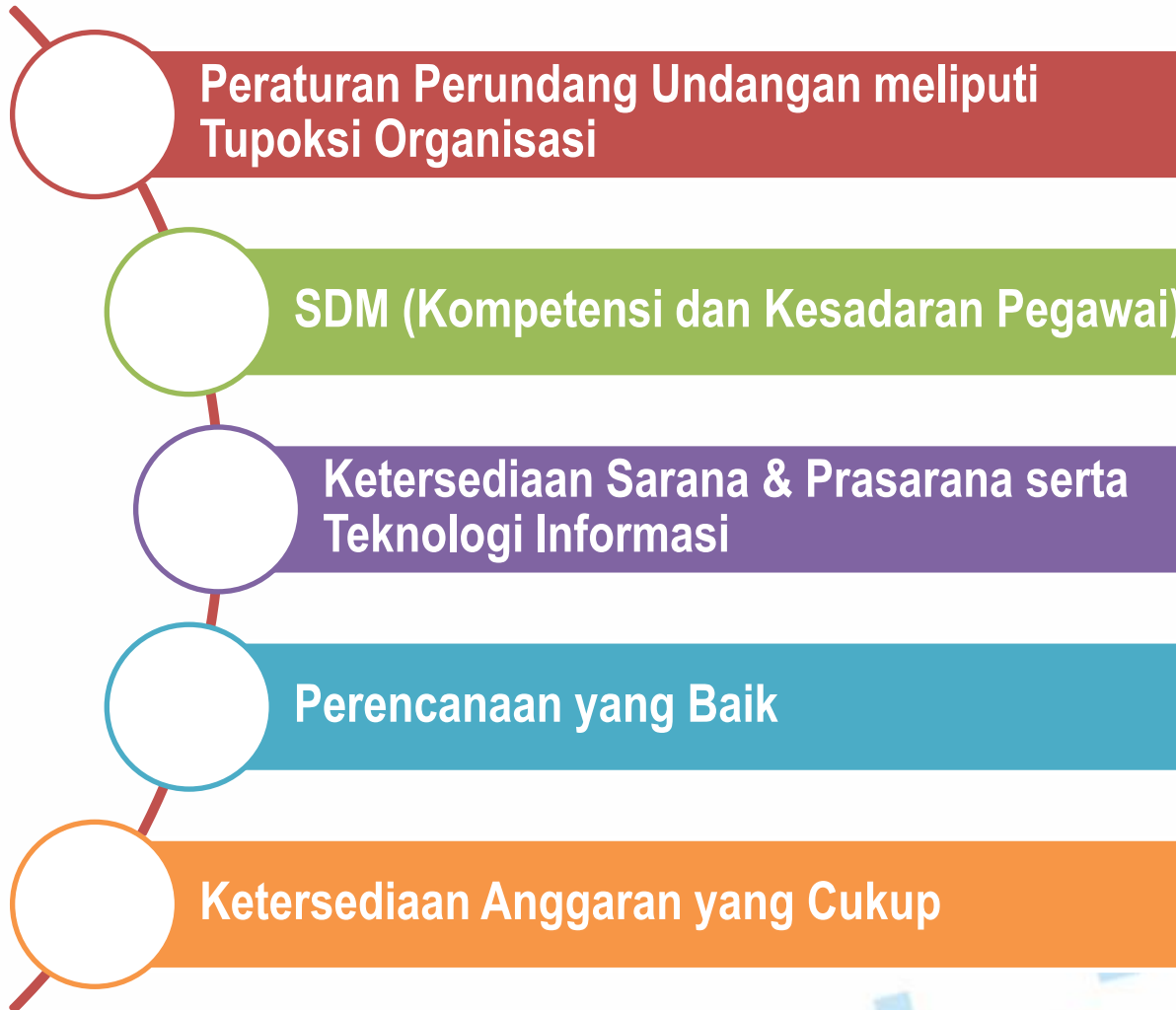
**STRUKTUR ORGANISASI**



**BAGAN STRUKTUR ORGANISASI  
DINAS PERIKANAN KABUPATEN LAMONGAN**

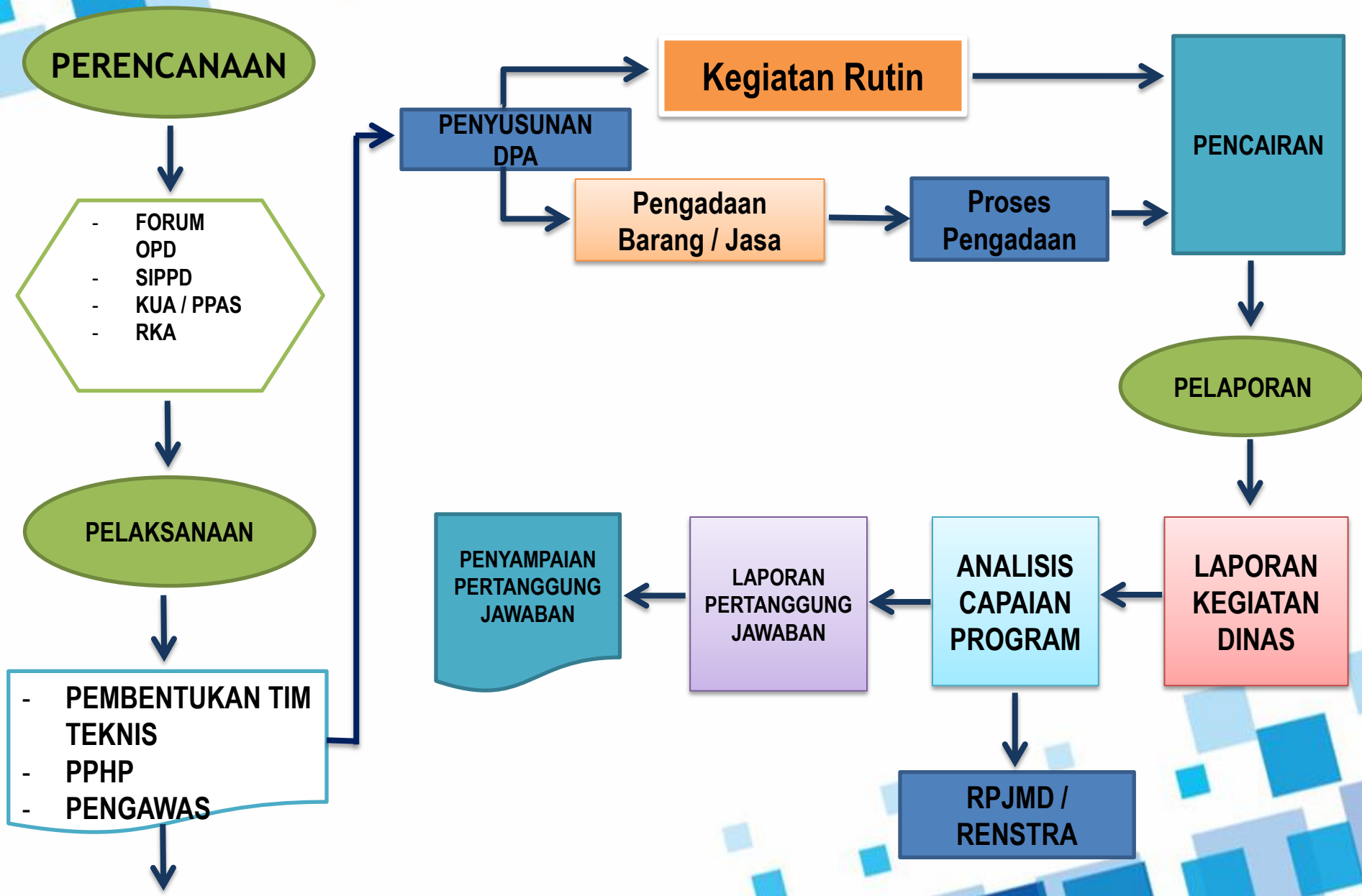


## Proses Pendukung dalam Pelaksanaan Operasional pada Dinas Perikanan meliputi:

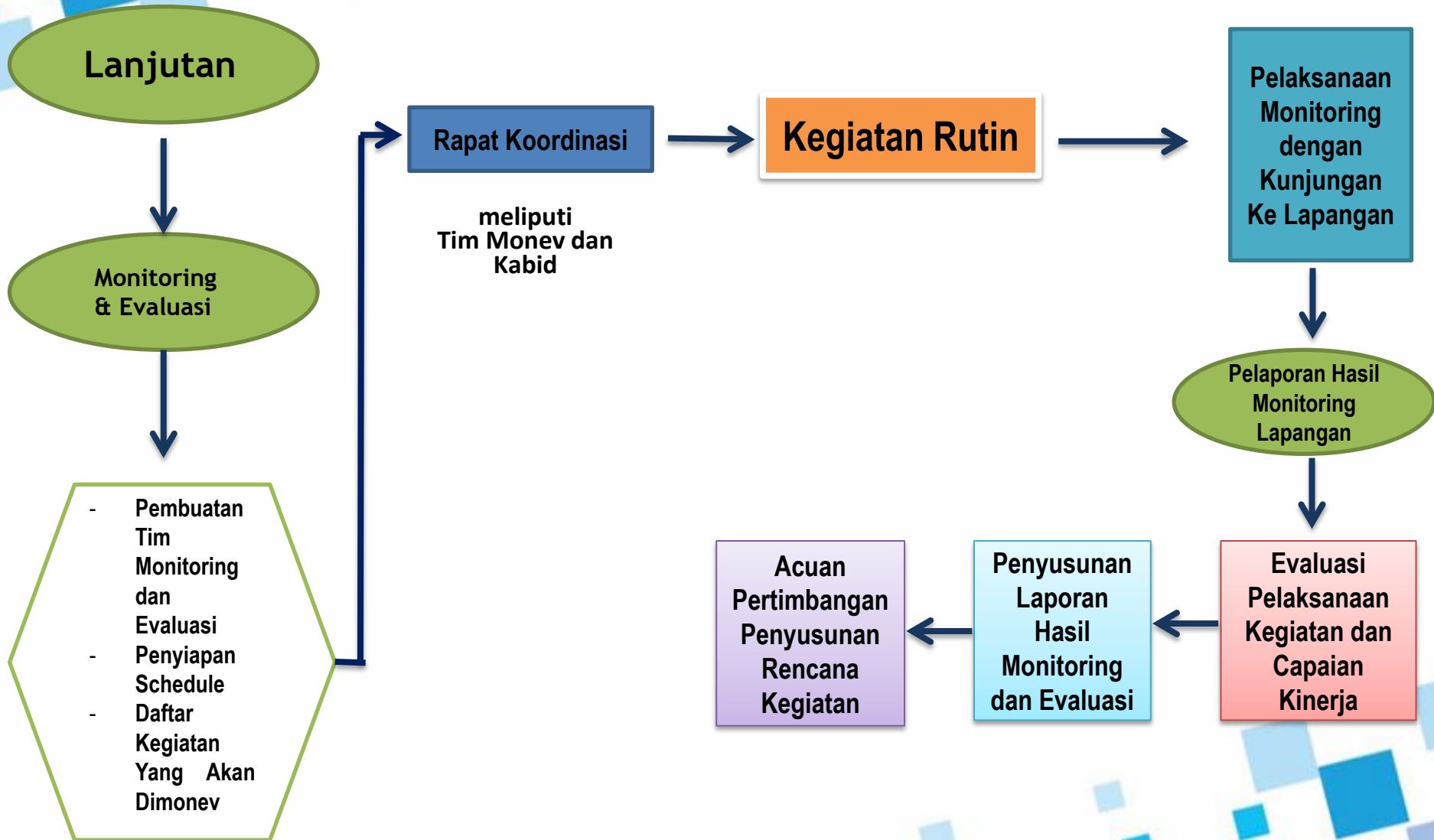


**Proses  
Bisnis  
Pendukung**

# PROSES BISNIS PENDUKUNG DINAS PERIKANAN KAB. LAMONGAN



# PROSES BISNIS PENDUKUNG DINAS PERIKANAN KAB. LAMONGAN



PERIKANAN



»»»»»SEKIAN«««««  
TERIMA KASIH  
Productions by @HumorSingkat

